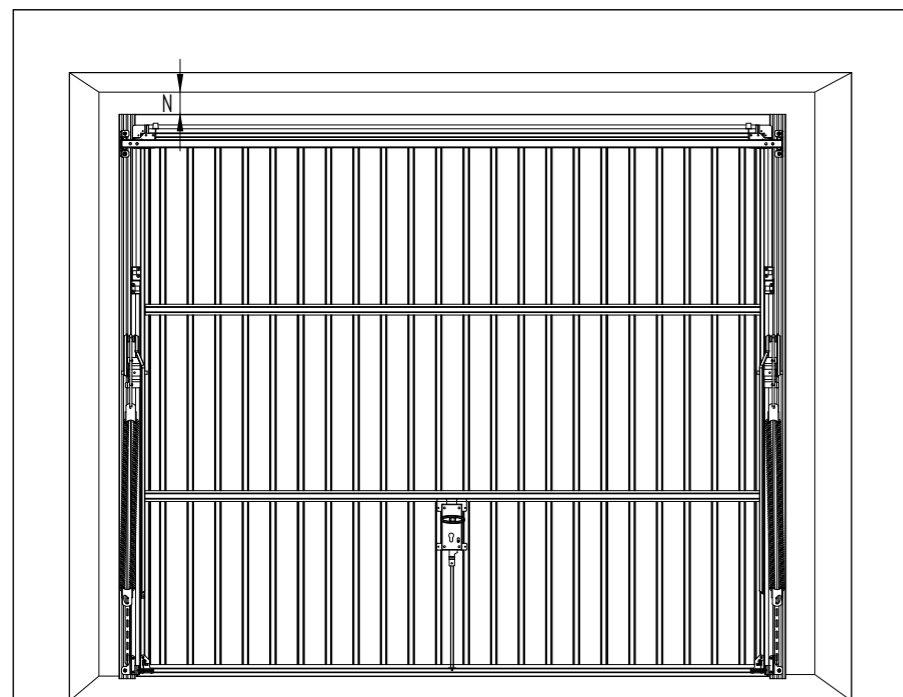
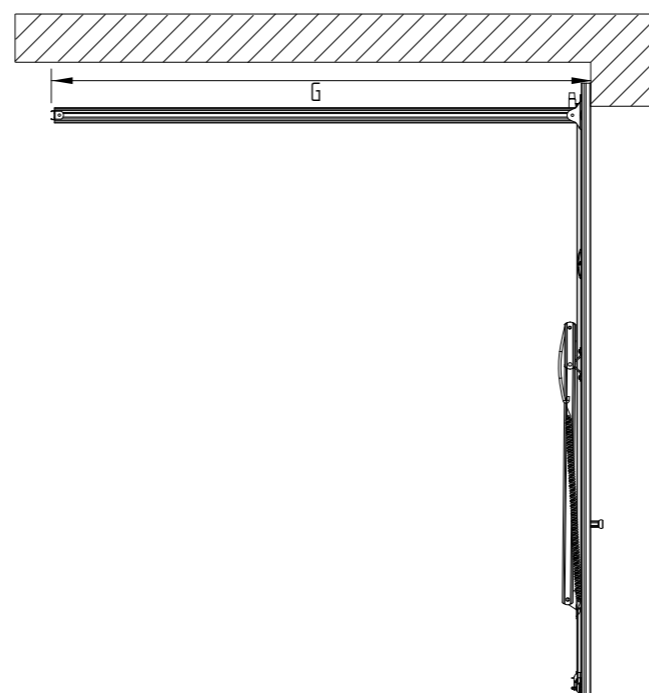


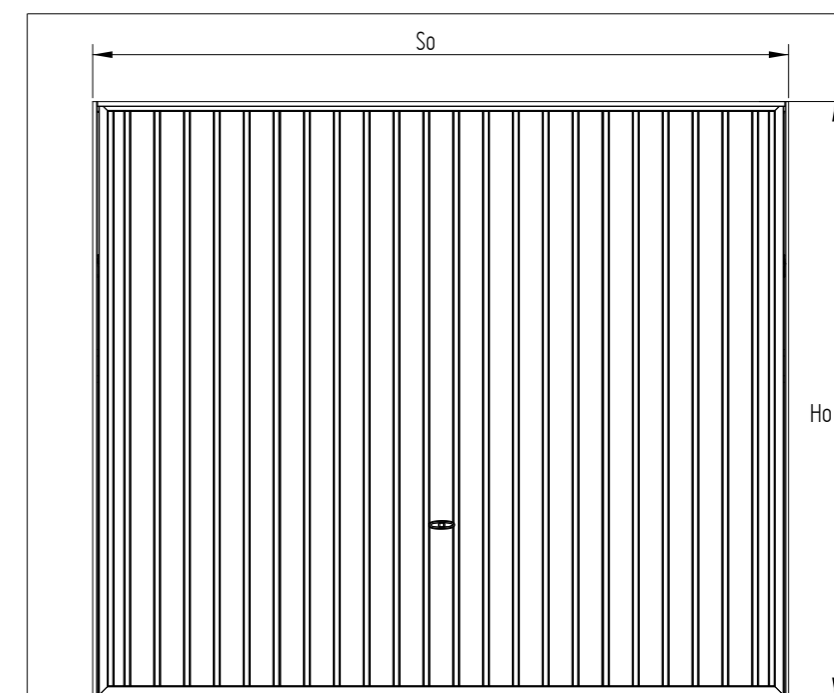
## Brama uchylna Garsta E-FUTURO - Montaż za otworem



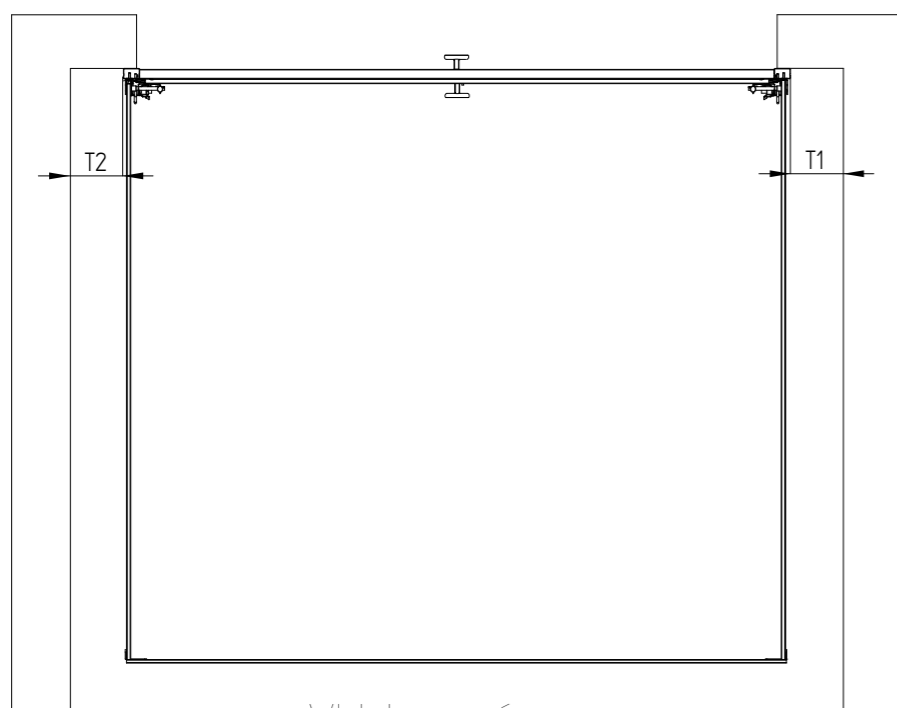
Widok od strony wewnętrznej (w środku garażu)



Widok z boku



Widok od strony zewnętrznej (z ulicy)



Widok z góry

Typowe wymiary Garsta E-FUTURO		Wymiary otworu	
Szerokość [mm]	Wysokość [mm]	Szerokość otworu [mm]	Wysokość otworu [mm]
2370	1990	2280	1940
2370	2090	2280	2040
2470	1990	2380	1940
2470	2090	2380	2040
2570	2090	2480	2040

N - wysokość nadproża  
 So - szerokość światła otworu  
 Ho - wysokość światła otworu  
 T1, T2 - przestrzeń boczna garażu  
 G - głębokość garażu z wolną przestrzenią pod sufitem

Wymiary montażowe potrzebne do prawidłowego doboru i wykonania bramy Garsta E-FUTURO - wymiary typowe (montaż za otworem)

T1=50 mm, T2=50 mm  
 N<sub>min</sub> = 100 mm (brama ręczna)  
 N<sub>min</sub> = 150 mm (brama automatyczna)  
 G - zależne od Ho

Zabrania się publikowania oraz wykorzystywania niniejszego rysunku bez pisemnej zgody firmy LEGBUD GARGULA. Przedstawione rysunki mają charakter poglądowy, przez co LEGBUD GARGULA nie ponosi żadnej odpowiedzialności za nieprawidłowe wykonanie montażu.

